

**w sprawie: przyjęcia sprawozdania z realizacji Gminnego Programu Profilaktyki
Rozwiązywania Problemów Alkoholowych i Narkomanii za rok 2021**

Na podstawie art. 18 ust. 2, pkt.15 ustawy z dnia 8 marca 1990 r. o samorządzie gminnym (t. j. Dz. U. 2021 r. poz.1372 z późn.zm.) w związku z art. 4 ust. 2 i ust. 5 ustawy z dnia 26 października 1982 r. o wychowaniu w trzeźwości i przeciwdziałaniu alkoholizmowi (t. j. Dz.U. z 2021r. poz.1119 z późn. zm.) oraz art. 10 ustawy z dnia 29 lipca 2005 r. o przeciwdziałaniu narkomanii (t. j. Dz. U. z 2020r. poz.2050 z późn. zm.) **Rada Miejska Oleśnica uchwala, co następuje:**

§ 1.

Przyjmuje się sprawozdanie z realizacji Gminnego Programu Profilaktyki Rozwiązywania Problemów Alkoholowych i Narkomanii za rok 2021 - stanowiące załącznik Nr 1 do niniejszej uchwały.

§ 2.

Wykonanie uchwały powierza się Burmistrzowi Miasta i Gminy Oleśnica.

§ 3.

Uchwała wchodzi w życie z dniem podjęcia.

**PRZEWODNICZĄCY
RADY MIEJSKIEJ**
Krzysztof Bator
Krzysztof Bator

Sprawozdanie z realizacji Gminnego Programu Profilaktyki i Rozwiązywania Problemów Alkoholowych i Narkomanii w Oleśnicy za rok 2021

DANE DEMOGRAFICZNE

Gmina Oleśnica obejmuje swym zasięgiem 11 sołectw, wg stanu statystyki z GUS z dnia 31 grudnia 2021 r. w gminie zamieszkuje 3821 mieszkańców, w tym 871 stanowią kobiety, natomiast 915 mężczyźni. W latach 2002-2021 liczba mieszkańców zmalała o 5,6%. Średni wiek mieszkańców wynosi 41,3 lat i jest nieznacznie mniejszy od średniego wieku mieszkańców województwa świętokrzyskiego oraz porównywalny do średniego wieku mieszkańców całej Polski. Na terenie gminy znajduje się Publiczna Szkoła Podstawowa, Gminne Przedszkole, Publiczny Ośrodek Zdrowia, Gminna Biblioteka Publiczna.

SPRAWOZDANIE Z DZIAŁALNOŚCI GKRPA

W związku z zadaniami własnymi gminy, wynikającymi z ustawy: „ O wychowaniu w trzeźwości i przeciwdziałaniu alkoholizmowi i narkomanii”, Gminna Komisja Rozwiązywania Problemów Alkoholowych w Oleśnicy, opracowała i przedstawiła do zatwierdzenia Radzie Miejskiej - *Gminny Program Profilaktyki Rozwiązywania Problemów Alkoholowych i Narkomanii na rok 2021r.*, który został przyjęty uchwałą Nr XXXI/157/20 dnia 29 grudnia 2020r. W ramach realizacji zadań zawartych w tym programie, podjęto szereg działań wobec osób z problemem alkoholowym i ich rodzin, ze szczególnym uwzględnieniem dzieci i młodzieży. Do zasadniczych zadań członków Gminnej Komisji oraz osoby zajmującej się monitorowaniem pracy komisji w tym przygotowania, opracowania różnej dokumentacji należy udzielanie pomocy wszystkim osobom zainteresowanym i szukającym pomocy w sferze uzależnienia od alkoholu w tym przemocy domowej.

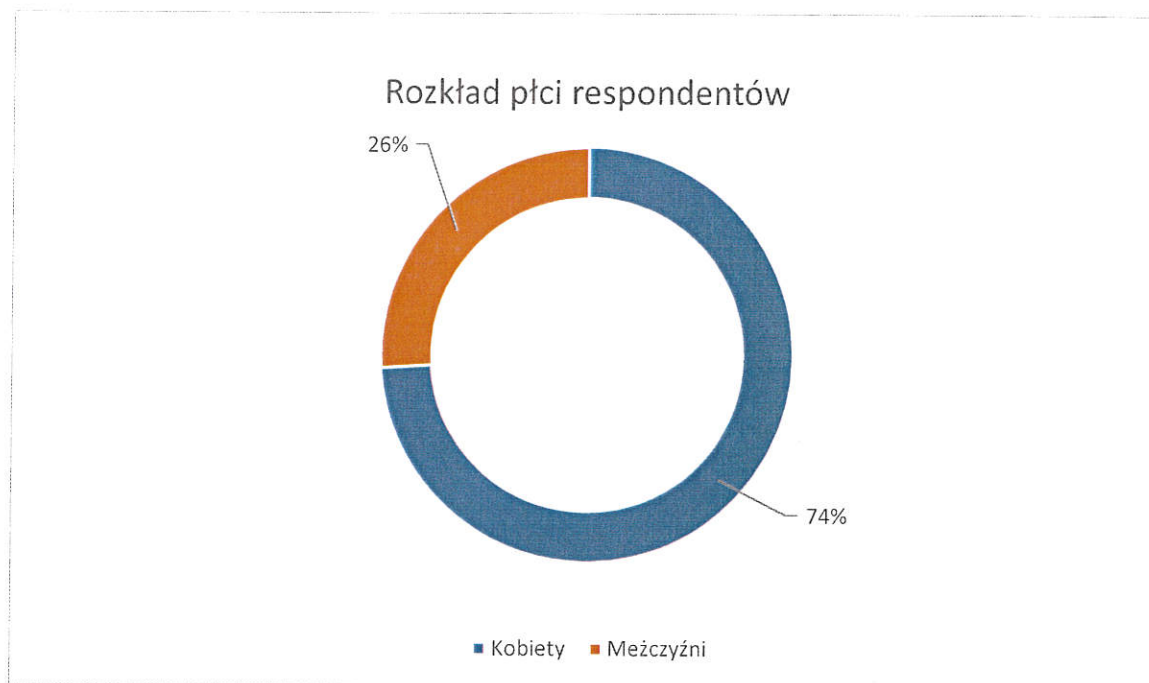
Pomoc ta jest realizowana m.in. poprzez:

- ❖ uruchomienie procedur administracyjno-prawnych, związanych z kierowaniem osób nadużywających alkohol na przymusowe leczenie odwykowe,
- ❖ redagowanie wniosków do Sądu Rodzinnego o uzyskanie orzeczenia w sprawie zastosowania wobec osób uzależnionych obowiązku poddania się leczeniu odwykowemu w stacjonarnym zakładzie leczenia odwykowego lub innej alternatywnej formie leczenia,
- ❖ udzielanie wsparcia w czasie pierwszego kontaktu z ofiarą przemocy oraz informowanie ofiary o drogach i możliwościach administracyjno-prawnych uwolnienia się zarówno od przemocy jak i sprawcy, a także o zasadach właściwego i racjonalnego zachowania się w różnych sytuacjach kryzysowych, szczególnie w sytuacjach bezpośredniego zagrożenia dla bezpieczeństwa, zdrowia, a nawet życia,
- ❖ informowanie o dostępnych formach leczenia odwykowego, edukowanie w zakresie przyczyn, przebiegu i skutków uzależnienia od alkoholu, leków i innych substancji chemicznych o działaniu narkotycznym oraz motywowanie do szukania pomocy i podjęcia leczenia z własnej woli.

W roku 2021 pracownik gminy, który zajmuje się monitorowaniem pracy komisji przeprowadził *diędziesiąt osiem* rozmów indywidualnych z osobami w czasie pierwszego kontaktu mających problem z alkoholem lub osobami współuzależnionymi. Były to rozmowy motywacyjne oraz profilaktyczno - ostrzegawcze. Pięć wniosków o leczenie odwykowe zostało skierowane do sądu w Staszowie. W 2021 roku odbyło się *dziesięć* posiedzeń Gminnej Komisji, na których przeprowadzono rozmowy motywujące z osobami wezwanymi oraz zobligowanymi do korzystania z doradztwa psychologicznego i terapeutycznego z zakresu uzależnień (przede wszystkim z problemami uzależnienia alkoholowego). W komisji zasiadało *cztery osoby* przeszkolone odnośnie pracy z osobą uzależnioną i współuzależnioną. Natomiast porady z zakresu uzależnień udzielane były przez psychologa specjalistę terapii uzależnienia i współuzależnienia oraz instruktora terapii uzależnień. W 2021r. psycholog przeprowadził 107 konsultacji w ciągu 99 godzin. Poradnictwo świadczone przez psychologa to przede wszystkim pomoc psychologiczna dla osób z problemami uzależnień pozostających w terapii pogłębionej, terapia indywidualna, mediacja, konsultacja, psychodukacja, motywowanie do terapii. Praca z dorosłą osobą uzależnioną, polegająca m.in. na pracy nad problemami emocjonalnymi, umiejętności rozpoznawania i konstruktynego wyrażania uczuć, rozwiązywania problemów, radzenia sobie z napięciem, przeprowadzania trudnych relacji w bliskich związkach, kształtowania i wzmacniania umiejętności wychowawczych. Natomiast praca psychologa z dziećmi polegała na pomocy w radzeniu sobie z trudnymi uczuciami, stworzeniu możliwości ich bezpiecznego wyrażania, a poprzez to obniżenia wzmozonego napięcia emocjonalnego, a także stworzeniu możliwości korektywnego doświadczania emocjonalnego, pomocy w rozumieniu trudnej sytuacji własnej i rodziny poprzez dostarczenie podstawowej wiedzy w odniesieniu do uzależnienia alkoholowego oraz konsekwencji choroby alkoholowej. Natomiast praca terapeuty to prowadzenie porad doradztwa terapeutycznego z zakresu uzależnień dla rodzin, w których występują problemy alkoholowe w tym dla osób uzależnionych i współuzależnionych. Terapeuta w 2021 przeprowadził 270 konsultacji w ciągu 192 godzin. Porady realizował m.in. poprzez nawiązanie pierwszego kontaktu z osobami z problemem alkoholowym i innymi uzależnieniami, doradztwa i konsultacji, wstępne motywowanie do terapii. Terapia polega na stosowaniu różnych oddziaływań psychoterapeutycznych, tj.: terapii indywidualnej, reprogramingu (czyli uczenia pacjenta nowych, dobrych dla zdrowia zachowań), psychoedukacji, treningu umiejętności czy terapii skoncentrowanej na rozwiązaniach. Waznym aspektem terapii jest nie tylko dążenie do rezygnacji z nalogu i zachowania abstynencji, ale przede wszystkim na poprawie funkcjonowania pacjenta w społeczeństwie i wzbudzeniu pozytywnej, prozdrowotnej postawy życiowej. Chodzi o zapoczątkowanie zmian w życiu uzależnionego i utrzymanie ich w celu wyzdrowienia. Komisja współpracowała z dzielnicowym Policji oraz z komendą Policji w Potańcu, głównie w ramach programów mających na celu edukację dzieci i młodzieży w zakresie profilaktyki uzależnień. W roku 2021 współpraca ze szkołą, polegała przede wszystkim na współpracy w różnego rodzaju działaniach profilaktycznej skierowanej do dzieci i młodzieży z szczególnym uwzględnieniem tych pochodzących z rodzin z pogranicza patologii przede wszystkim alkoholizmu. Głównym celem różnego typu zajęć i akcji profilaktycznych było uatwienie dzieciom z rodzin dysfunkcyjnych odnalezienia się w środowisku szkoły oraz w grupie rówieśniczej. W bieżącym roku odbyły się warsztaty, spektakle, zawody sportowe, konkursy tematyczne, koncerty pogađanki na temat uzależnień m.in.: „Złe wybory”, „Zycie spacer po kamieniach”, „Stalking, nękanie straszenie, szantażowanie z użyciem Sieci, publikowanie lub rozsyłanie ośmieszających, kompromitujących informacji, zdjęć, filmów z użyciem Sieci” - konsekwencje prawne.

DIAGNOZA LOKALNYCH ZAGROŻEŃ SPOŁECZNYCH W GMINIE OLEŚNICA

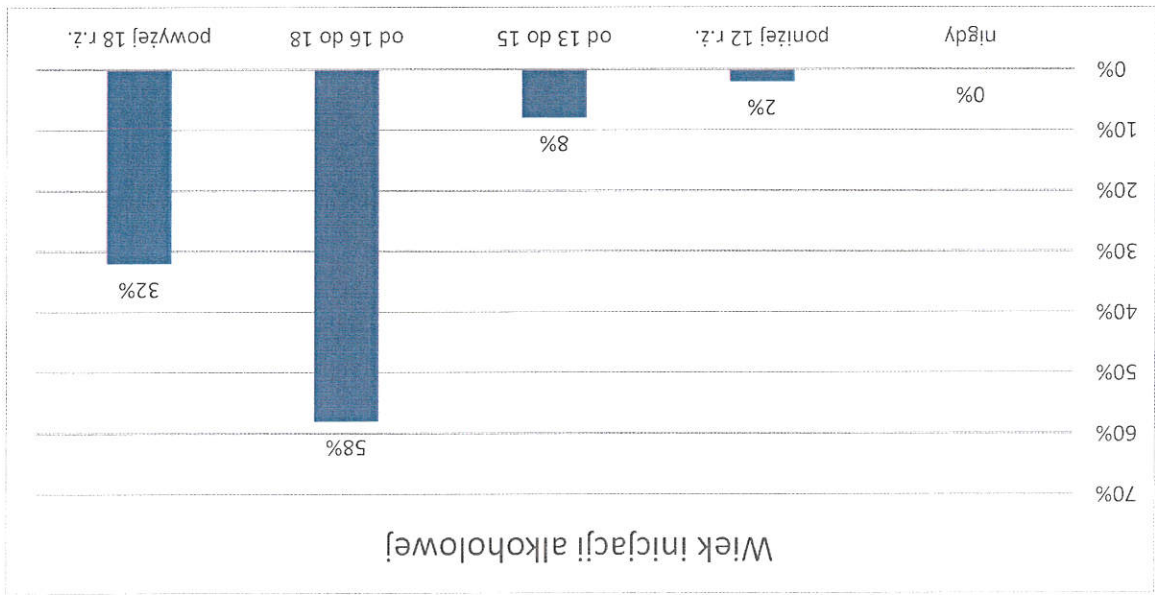
W roku 2021 przeprowadzono badania lokalnych zagrożeń, które odbyły się za pomocą ankiety online. Badania obejmowały mieszkańców Gminy Oleśnica, którzy ukończyli osiemnasty rok życia. Respondenci informowani byli o anonimowym charakterze ankiety oraz możliwości rezygnacji z badania w dowolnym momencie. W badaniu wzięło udział 100 osób, w tym 26 mężczyzn oraz 74 kobiet. Średnia wieku respondentów wyniosła 45, lat.



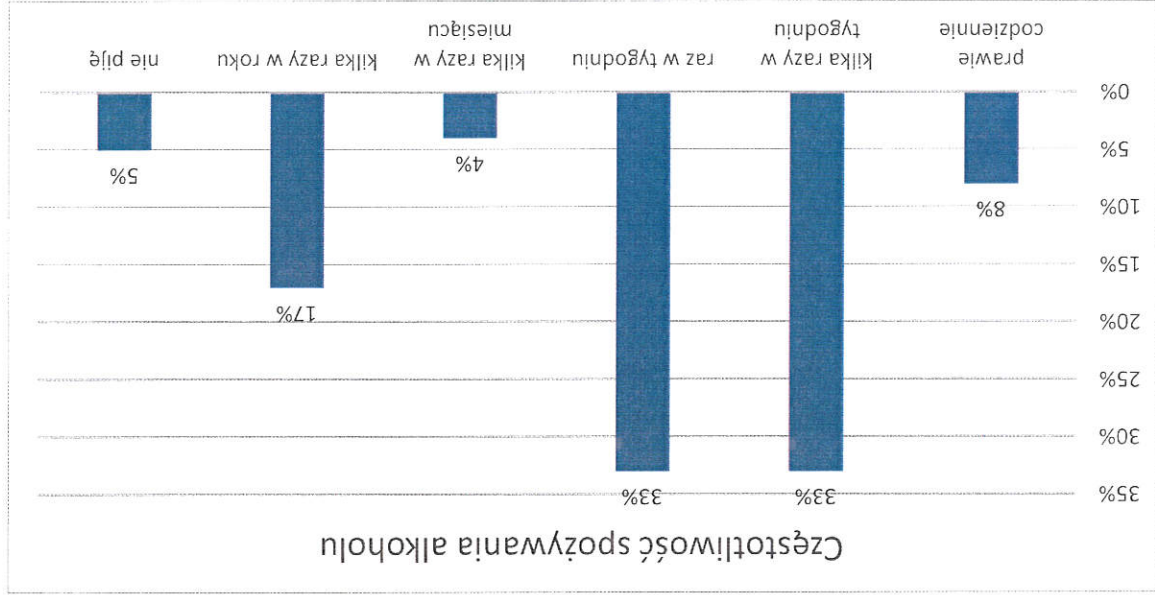
Celem badania była identyfikacja zagrożeń społecznych w środowisku lokalnym, w szczególności obejmujących:

- zagadnienia związane ze spożywaniem alkoholu, postawami wobec alkoholu oraz problematyką uzależnienia; zagadnienia związane z substancjami psychoaktywnymi, takimi jak narkotyki i dopalacze; zagadnienia związane z przemocą w rodzinie w tym przekonania dotyczące modelu wychowania dzieci i młodzieży w kontekście stosowania kar fizycznych; zagadnienia związane z cyberprzemocą oraz uzależnieniami od czynności związanych z nowymi technologiami.

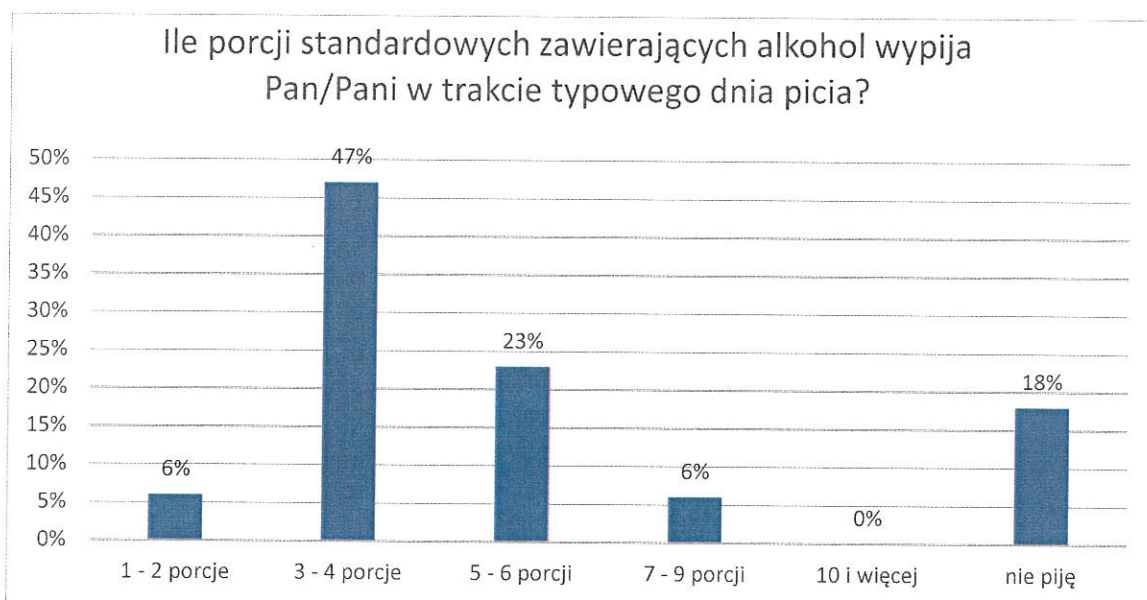
Spożywanie alkoholu oraz związane z nim inne problemy społeczne - W przeprowadzonej ankiecie zbadano postawy i przekonania dorosłych mieszkańców na temat alkoholu. Pierwszą z poruszanych kwestii w ww. badaniu, jakie zostało przeprowadzone w Gminie Oleśnica, był wiek inicjacji alkoholowej. 32% ankietowanych mieszkańców zadeklarowało, że po raz pierwszy spróbowało alkoholu po uzyskaniu pełnoletności. 58% osób swój wiek inicjacji alkoholowej wskazało na wiek między 16 a 18 rokiem życia. Żaden z badanych nie zadeklarował, że nigdy nie próbował alkoholu.



Kolejną kwestią była częstotliwość spożywania alkoholu. W tym pytaniu 5% respondentów zadeklarowało abstenencję. Największa liczba badanych przyznała, że spożywa alkohol kilka razy w tygodniu (33%) oraz raz w tygodniu (33%). Niepokojące są wskazania 8% mieszkańców Gminy Oleśnica wskazujące na niemal codzienne spożywanie alkoholu.



Oprócz częstotliwości spożywania alkoholu ważne są także jego ilości. Porcja standardowa alkoholu (tzn. 10g czystego, 100% alkoholu) zawarta jest w ok. 250 ml piwa o mocy 5% (pół butelki), w ok. 100 ml wina o mocy 12% (jeden kieliszek wina) oraz w ok. 30 ml wódki o mocy 40% (mały kieliszek wódki). Badani łącznie deklaruowali najczęściej, że spożywają jednorazowo 3 - 4 porcje alkoholu (47%) oraz 5 – 6 porcji (23%). W związku z powyższym, należy uznać, że mieszkańcy Gminy Oleśnica odzwierciedlają postawy wobec picia alkoholu wysokim poziomem ryzyka. Mieszkańcy piją dość regularnie jednorazowo spożywają stosunkowo duże ilości alkoholu.



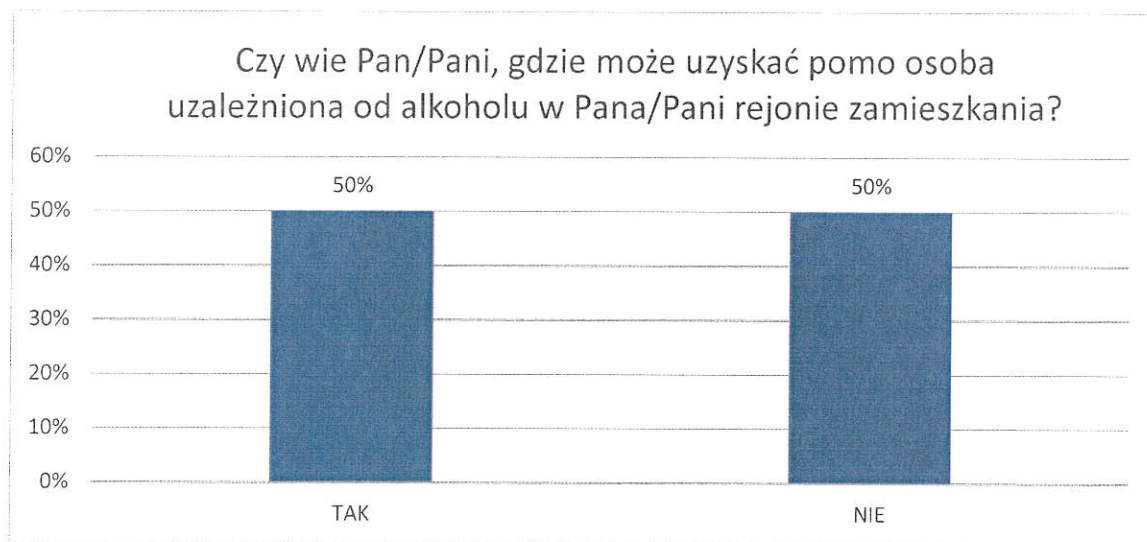
29% mieszkańców Gminy Oleśnica uważa, że w okolicy znajduje się odpowiednia liczba punktów, w których można kupić alkohol. Jednocześnie 57% respondentów deklaruje, że na terenie gminy jest ich za mało. Dla 14% takich miejsc jest za dużo.



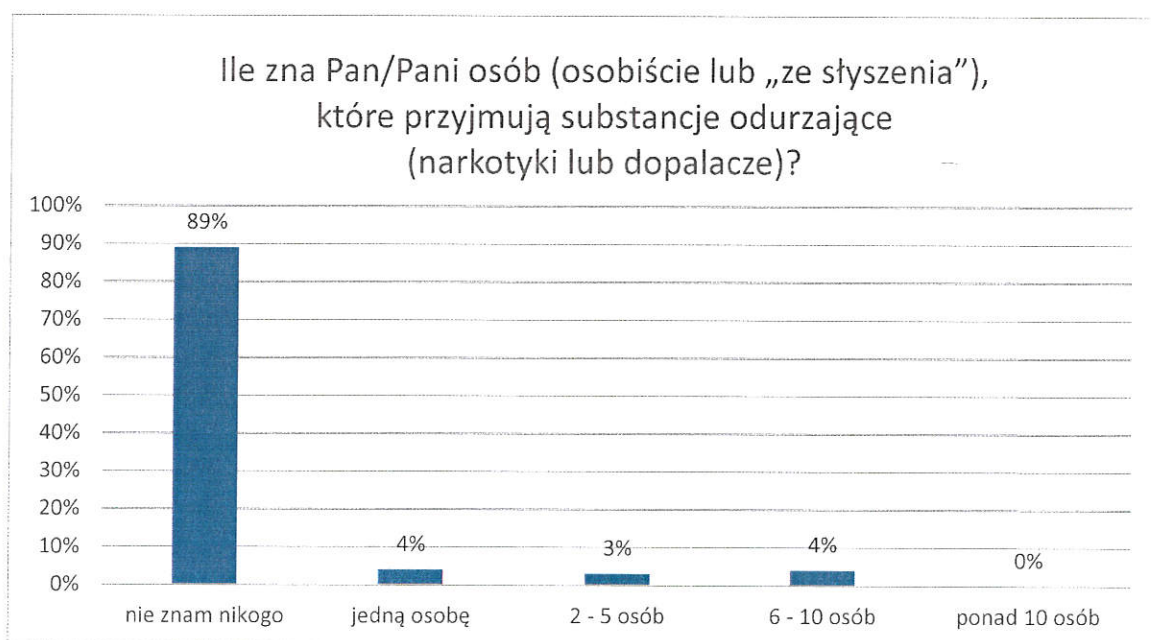
Zachowania związane z pićem alkoholu są w dużej mierze zależne od postaw, czyli chociażby wiedzy na temat szkodliwego działania alkoholu, emocji i motywacji, które towarzyszą jego spożywaniu. Pierwsze z pytań w tej części dotyczyło mity, jakoby alkohol zawarty w „stabszych” napojach (piew, winie) był mniej szkodliwy niż ten zawarty w wysokoprocentowych napojach (np. w wódce). Wyniki świadczą o tym, że to błędne przekonanie nie jest rozpowszerechnione wśród dorosłej społeczności Gminy Oleśnica, ponieważ 77% mieszkańców nie zgodziło się z powyższym twierdzeniem. Kolejne pytanie badające postawy względem alkoholu dotyczyło dostępności i kontroli sprzedaży alkoholu. 22% mieszkańców uważa, że należy - lub raczej należy ograniczać dostęp do napojów alkoholowych bądź kontrolować jego sprzedaż. Jednocześnie, 36% respondentów ocenia osoby pijące alkohol jako zagrażające bezpieczeństwu w środowisku lokalnym. 38% respondentów przychyliła się do stwierdzenia, że osoby nieletnie mogą z łatwością kupić alkohol w lokalnych sklepach. 100% respondentów uważa, że kobiety w ciąży nie mogą pić bezpiecznie nawet niewielkich ilości alkoholu. 94% badanych twierdzi, że alkohol nie pomaga w trudnych sytuacjach życiowych. 100% badanych mieszkańców nie zgadza się z tym, aby prowadzić samochód po spożyciu nawet niewielkich ilości alkoholu.

<i>% odpowiedzi</i>			
<i>Twierdzenie</i>	<i>Zdecydowanie się zgadzam się</i>	<i>Raczej zgadzam się</i>	<i>Zdecydowanie nie zgadzam się</i>
Alkohol zawarty w piwie jest mniej groźny niż ten zawarty w wódce.	2	21	54
Dostęp do alkoholu powinien być ograniczony lub kontrolowany.	2	20	64
Osoby pijące alkohol zagrażają bezpieczeństwu w moim środowisku lokalnym.	4	32	53
Osoby nieletnie mogą z łatwością kupić alkohol w lokalnych sklepach.	3	35	54
Picie alkoholu pomaga w trudnych sytuacjach życiowych.	0	6	52
Prowadzenie samochodu po niewielkiej ilości alkoholu jest bezpieczne.	0	0	10
Kobiety w ciąży mogą bezpiecznie pić niewielkie ilości alkoholu.	0	0	100

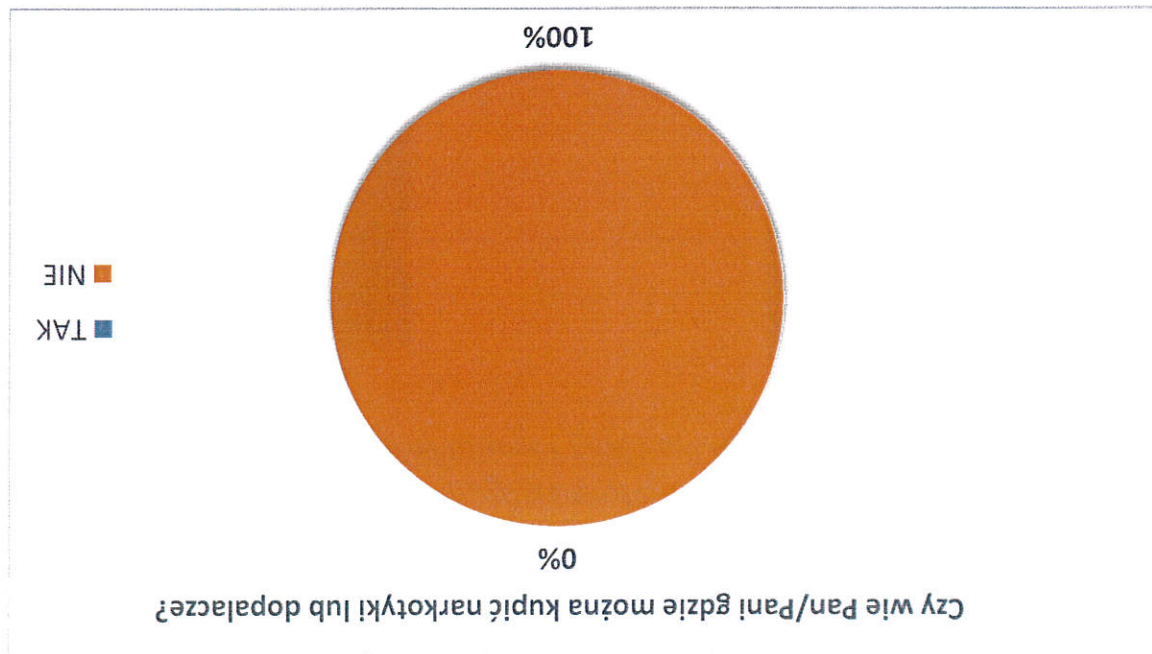
50% ankietowanych mieszkańców Gminy Oleśnica deklaruje, że posiada wiedzę na temat miejsc w rejonie zamieszkania, w których osoba uzależniona od alkoholu może uzyskać pomoc. Najczęściej skazywano na: gminę, psychologa i terapeutę uzależnień, policję, MGOPS, lekarza.



Substancje psychoaktywne: narkotyki i dopalacze oraz leki - Badanie rozpoczęto od pytania niezagrażającego, tj. niebudzącego oporu oraz motywującego do wyrażenia swojego rzeczywistego stanowiska. Dotyczyło ono osób zażywających narkotyki i dopalacze w najbliższym środowisku badanych osób. Poniższy wykres prezentuje otrzymane wyniki. 89% badanych mieszkańców Gminy Oleśnica twierdzi, że nie ma w swoim otoczeniu osób przyjmujących substancje odurzające. Natomiast 11% deklaruje, że zna co najmniej jedną osobę. 83% badanych deklaruje, że nie wie jakie substancje przyjmują te osoby, natomiast 11% wskazało na marihuanę i haszysz, a po 2 % na dopalacze i LSD.



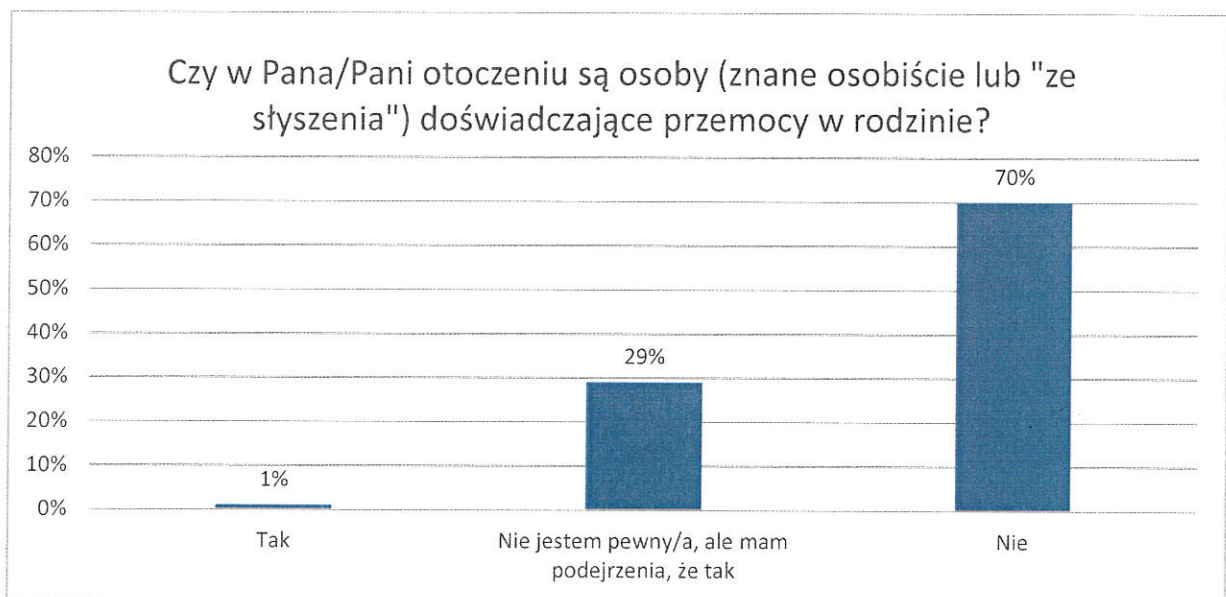
100% respondentów nie wie, gdzie może nabyć substancje psychoaktywne takie, jak narkotyki czy dopalacze.



Stan fadu i porządku na terenie gminy - Stan po spożyciu alkoholu często jest determinantem zachowań niezgodnych z zasadami współżycia społecznego, a nawet godzących w porządek prawny. Na przestrzeni ostatnich lat dane odnośnie zakłócenia porządku publicznego utrzymują się na stałym poziomie, nie zauważono tendencji wzrostowej ani spadkowej. Jak wynika z danych zacerpniętych od dzielnicowego Policji w Oleśnicy w okresie: od 1 stycznia 2021 r. do 31 grudnia 2021r., na terenie gminy odnotowano: 14 zakłóceń fadu i porządku publicznego w tym 7 pod wpływem alkoholu. Być może te dane nie są szokujące, należy jednak pamiętać, że interwencje policji to jest tylko wierzchołek góry lodowej.

Liczba rodzin objętych pomocą - Miejsko Gminnego Ośrodka Pomocy Społecznej w Oleśnicy z danych wynika, że na przestrzeni 2021r. z różnych form pomocy społecznej skorzystało 150 rodzin (tj. 310 osób), w tym 25 rodzin, w których występują problemy alkoholowe tj. 36 osób. I choć liczba osób objętych pomocą pozostaje na przestrzeni lat na podobnym poziomie, jednakże dane pokazują, że problem jest cały czas aktualny i wymaga systematycznego monitorowania z jednej strony, z drugiej wsparcia dla osób z problemem alkoholowym jak i ich rodzin (osób współzależnych). Bowiem rodzina, w której chociażby jeden członek jest alkoholikiem, jest rodziną dysfunkcyjną, a to często powoduje, że są to rodziny niewydolne wychowawczo, obarczone uzależnieniami, dlatego też na wniosek lub w drodze postanowienia sądu obejmowane są wsparciem członków GKRPA i asystenta rodziny. Ponadto takie rodziny i osoby znajdujące się w sytuacji kryzysowej objęte są poradnictwem psychologicznym i terapeutycznym, a także pomocą socjalną.

Zjawisko przemocy w rodzinie - Przemoc w rodzinie jest zjawiskiem niezwykle trudnym do zbadania ponieważ osoby doświadczające przemocy w różny sposób zniekształcają swoje doświadczenia, np. racjonalizując zachowanie sprawcy lub go usprawiedliwiając, dlatego też należy systematycznie monitorować zjawiska związane z przemocą, które jest dynamiczne, bowiem w roku 2019 założono 9 Niebieskich Kart, w 2020r. - 20, natomiast w 2021r założono ich 17. W 2021 r. odbyło się cztery posiedzenia Zespołu Interdyscyplinarnego objęto pomocą 17 rodzin, w których występuję przemoc w tym 41 osób . Ta sytuacja ciągle wymaga pracy i stałego monitoringu. W związku z powyższym duży nacisk położony jest na ukierunkowane działań profilaktycznych uświadamiających zagrożenie płynące z różnego rodzaju nadużywania substancji psychoaktywnych oraz ważność korelacji odpowiednich organizacji, służb i podmiotów zajmujących się profilaktyką. Z tego względu zbadaliśmy rozpowszechnienie przemocy fizycznej oraz psychicznej w środowisku lokalnym bez kierowania bezpośredniego pytania o bycie ofiarą lub sprawcą przemocy w rodzinie. Deklaracje respondentów wskazują, że 1% ma w swoim otoczeniu osoby, które doświadczałyby przemocy w rodzinie a 29% nie jest tego pewna, lecz ma podejrzenia, że do tego dochodzi.

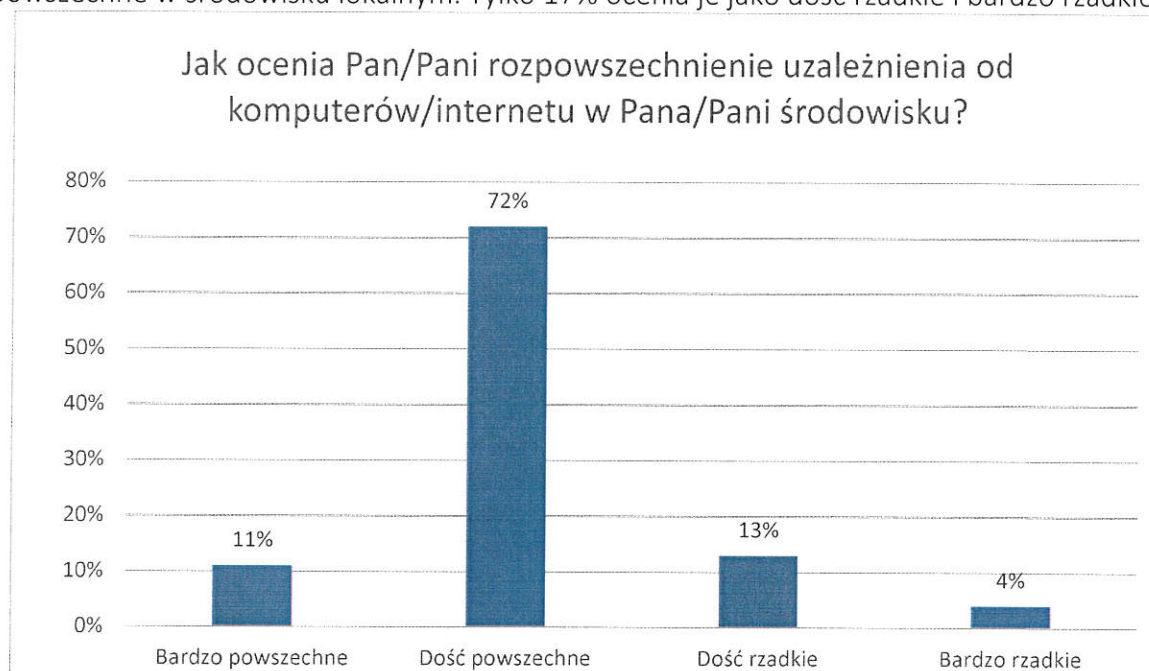


Wśród badanych mieszkańców 17% badanych wie do jakich instytucji może zgłosić się osoba doświadczająca przemocy w rodzinie. Najczęściej wymieniano następujące instytucje: policję, MGOPS. W dalszej części ankiety badane były przekonania dotyczące przemocy oraz funkcjonujące w społeczności lokalnej mity. Łącznie 96% badanych zdecydowanie lub raczej zgadza się ze stwierdzeniem, że przyczyną przemocy w rodzinie jest alkohol. Warto pamiętać, że spożywanie alkoholu nasila tendencję do stosowania przemocy, ale nie jest jej bezpośrednią przyczyną. Oznacza to, że wyleczenie uzależnienia od alkoholu nie pozwala na zakończenie problemu przemocy w rodzinie. W społeczeństwie obecne jest przekonanie, że przemoc nie zdarza się w tzw. „dobrych domach”. 96% mieszkańców Gminy Oleśnica nie jest skłonny myśleć schematycznie o przemocy w rodzinie, co oznacza, że w ich opinii przemoc występuje nie tylko w domach z marginesu społecznego. Ponadto, łącznie 75% mieszkańców zgadza się ze stwierdzeniem, że ofiarą przemocy w rodzinie może stać się zarówno kobieta, jak i mężczyzna.

Twierdzenie	Zdecydowanie prawdziwe	Raczej prawdziwe	Raczej nieprawdziwe	Zdecydowanie nieprawdziwe
Przyczyną przemocy w rodzinie jest alkohol.	50	46	4	0
Przemoc zdarza się tylko w rodzinach z marginesu społecznego.	0	4	60	36
Ofiarą przemocy w rodzinie może stać się zarówno kobieta, jak i mężczyzna.	8	67	25	0
Przemoc w rodzinie to prywatna sprawa, nikt nie powinien się wtrącać.	0	0	26	74
Przemoc jest tylko wtedy, gdy są widoczne ślady na ciele ofiary.	0	2	33	64
Policja nie powinna interweniować w sprawach rodzinnych.	3	8	28	60

% odpowiedzi

Cyberprzemoc i uzależnienie od Internetu - Kolejnym zagadnieniem badanym w ramach ankiety była cyberprzemoc. Zjawisko cyberprzemocy najkrócej definiuje się jako przemoc z użyciem technologii informacyjnych i komunikacyjnych. (...) Podstawowe formy zjawiska to nękanie, straszenie, szantażowanie z użyciem Sieci, publikowanie lub rozsyłanie ośmieszających, kompromitujących informacji, zdjęć, filmów z użyciem Sieci oraz podszywanie się w Sieci pod kogoś wbrew jego woli. Do działań określanych mianem cyberprzemocy wykorzystywane są głównie: poczta elektroniczna, czaty, komunikatory, strony internetowe, blogi, serwisy społecznościowe, grupy dyskusyjne, serwisy SMS i MMS. Niepokojące są dane związane są z subiektywnym oszacowaniem uzależnienia od komputerów lub Internetu w środowisku lokalnym. Łącznie 83% mieszkańców uważa, że tego typu uzależnienie jest dość i bardzo powszechne w środowisku lokalnym. Tylko 17% ocenia je jako dość rzadkie i bardzo rzadkie.

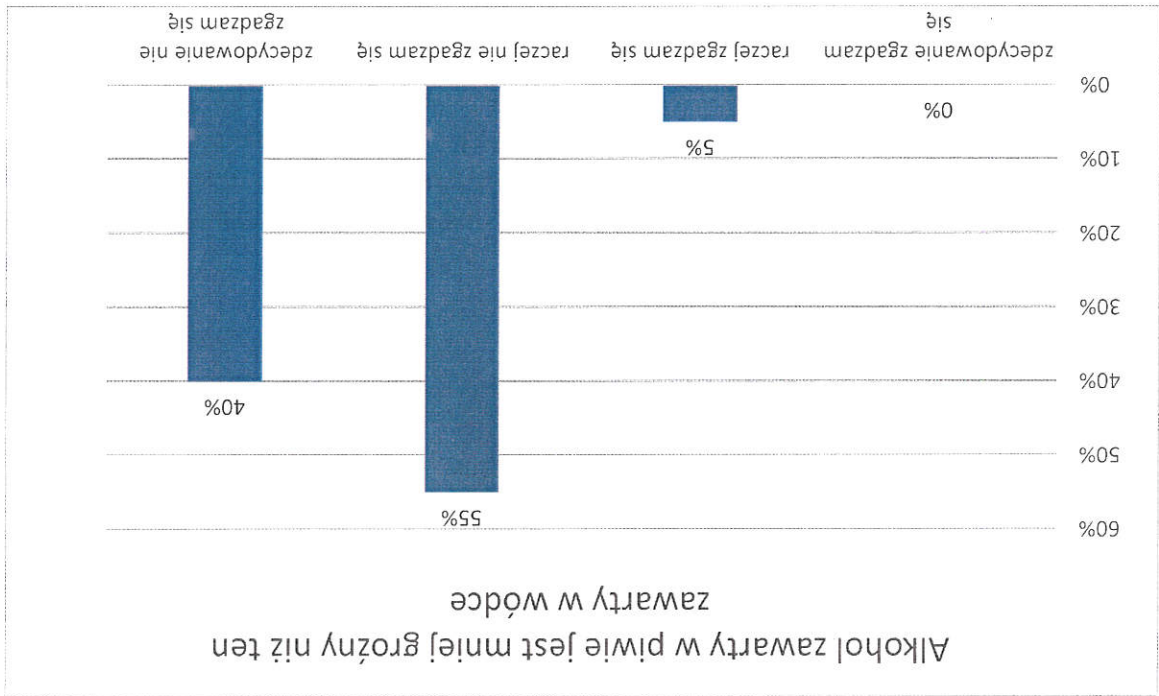


Badania sprzedawców napojów alkoholowych - Niewątpliwie ważną grupą, która może zarysować szczególny obraz problemów związanych z alkoholem występujących w gminie są pracownicy punktów sprzedaży alkoholu, spotykający się codziennie w swojej pracy z konsumentami tego napoju. Ich postawy wobec osób nabywających/konsumujących alkohol oraz przestrzeganie prawa w zakresie sprzedaży alkoholu mogą w znaczącym stopniu przyczynić

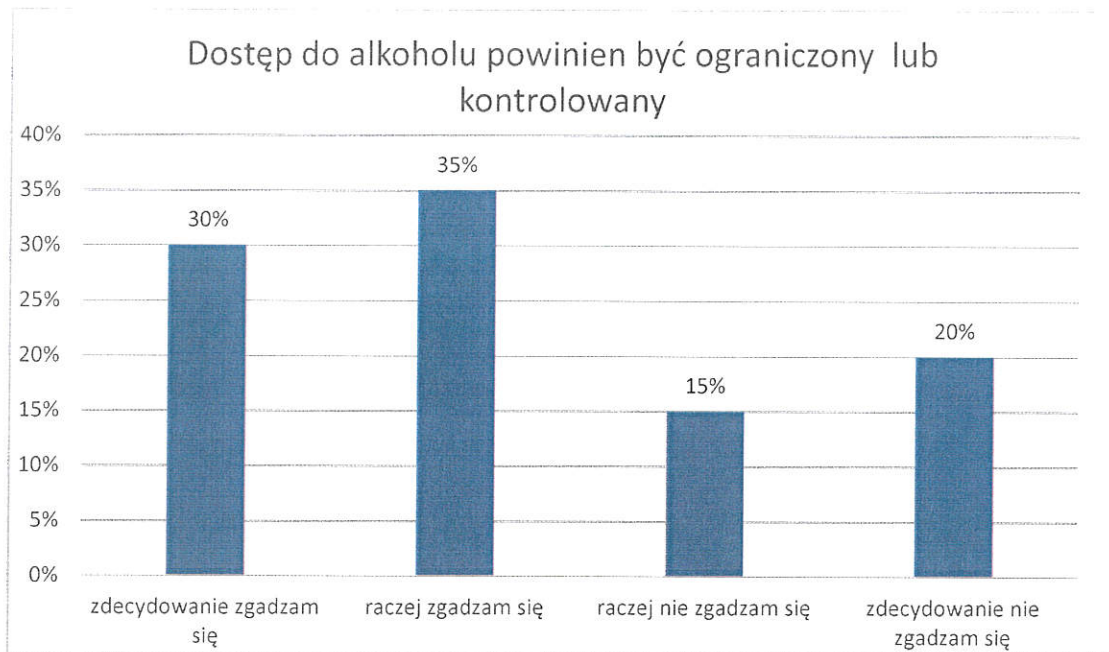
się do ograniczenia problemów związanych z nadużywaniem alkoholu zarówno przez nieletnich jak i dorosłych.

Grupa badana: Badanie zostało przeprowadzone wśród sprzedawców napojów alkoholowych w punktach sprzedaży na terenie Gminy Oleśnica. Grupa badana stanowiła 15 kobiet i 5 mężczyzn. 17 z respondentów to pracownicy punktów, 3 osoby to właściciele. Średnia wieku przebadanych sprzedawców wyniosła 40 lat.

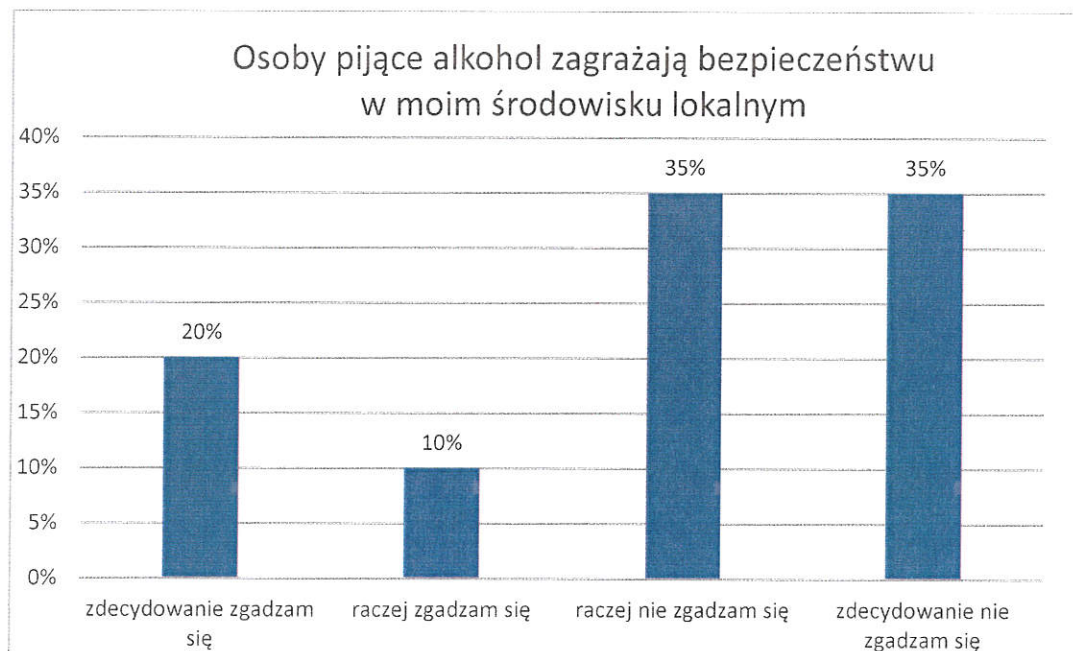
Cel badania: Ten obszar przeprowadzonych badań miał na celu poznanie postawy sprzedawców napojów alkoholowych względem następujących zagadnień: sprzedaży alkoholu osobom nieletnim, sprzedaży alkoholu osobom nietrzeźwym, spożywania alkoholu w miejscu jego sprzedaży, nieprzystępne sytuacje zainicjowanych przez osoby spożywające alkohol. Wyniki badań: jednym z pierwszych zagadnień poruszonych w kwestionariuszu ankiety dla sprzedawców alkoholu było określanie poziomu świadomości na temat niebezpieczeństw wynikających z zawartości alkoholu w poszczególnych rodzajach napojów alkoholowych. 95% badanych sprzedawców napojów alkoholowych wskazało, że nie zgadzają się z twierdzeniem, aby alkohol zawarty w piwie był mniej groźny niż ten zawarty w wódce. Świadczy, to pośrednio o wysokim poziomie świadomości badanych na temat szkodliwości napojów o potencjalnie niższej zawartości procentowej alkoholu.



łącznie 65% sprzedawców uważa, że dostęp do napojów alkoholowych powinien być ograniczony lub kontrolowany. 35% badanych wyraża zdanie przeciwne, czyli, że dostęp ten nie powinien podlegać kontroli.


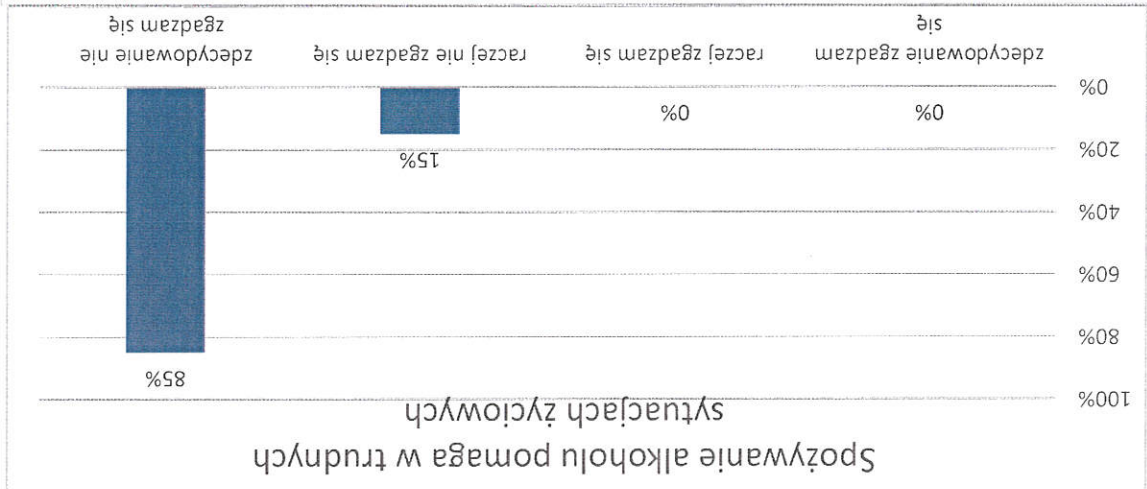
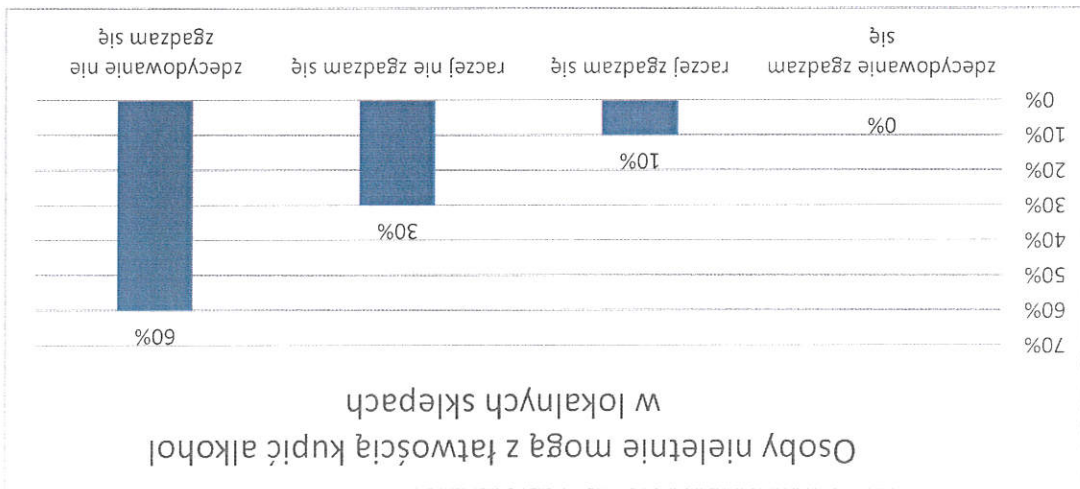



Łącznie 70% respondentów uważa, że osoby, które piją alkohol nie zagrażają bezpieczeństwu w ich lokalnym środowisku. Natomiast 29% badanych sprzedawców wyraża zdanie przeciwne.



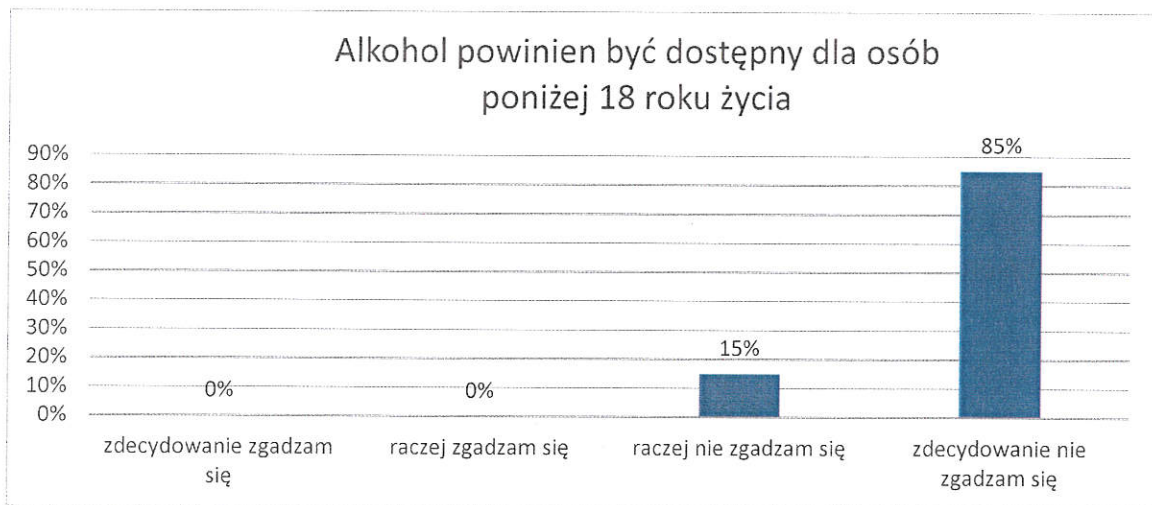
Następne pytanie dotyczyło subiektywnej oceny dostępności alkoholu dla osób poniżej 18. roku życia. 10% sprzedawców zgadza się ze stwierdzeniem, że osoby małoletnie mają łatwy dostęp do alkoholu. Natomiast łącznie 90% ankietowanych przychyliło się do stwierdzenia, że zakup ten nie jest łatwy.

100% sprzedawców nie zgadza się ze stwierdzeniem, aby spożywanie alkoholu pomogło w trudnych sytuacjach życiowych. Co więcej, łącznie 100% badanych odpowiedziało, że prowadzenie samochodu po niewielkiej ilości alkoholu nie jest bezpieczne. Również łącznie 100% sprzedawców nie zgadza się ze stwierdzeniem, że kobiety w ciąży mogą bezpiecznie pić niewielkie ilości alkoholu.





Łącznie 100% sprzedawców napojów alkoholowych w Gminie Oleśnica uważa, że alkohol nie powinien być dostępny dla osób poniżej 18. roku życia.

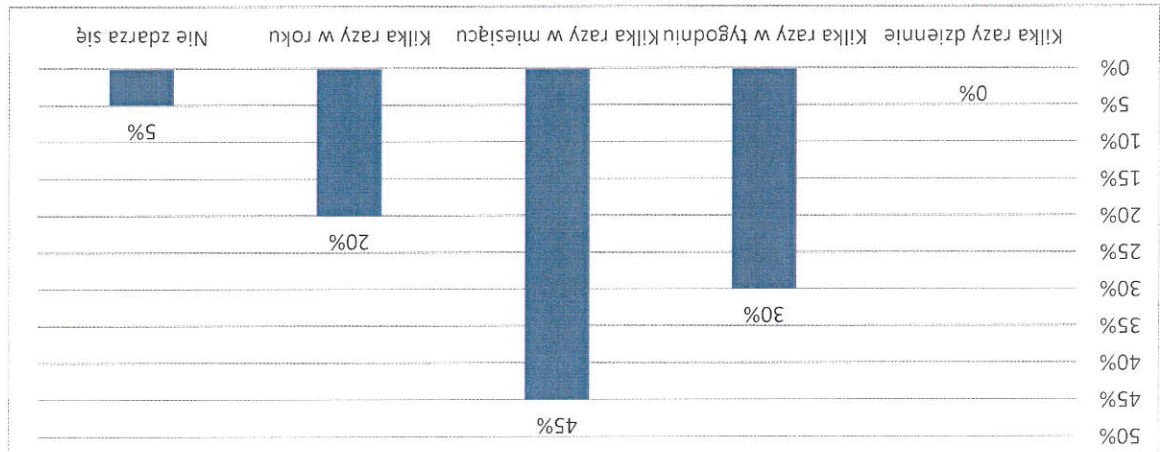


55% badanych uważa, że w okolicy jest zbyt dużo punktów sprzedaży napojów alkoholowych, 45% wyraża zdanie przeciwne.



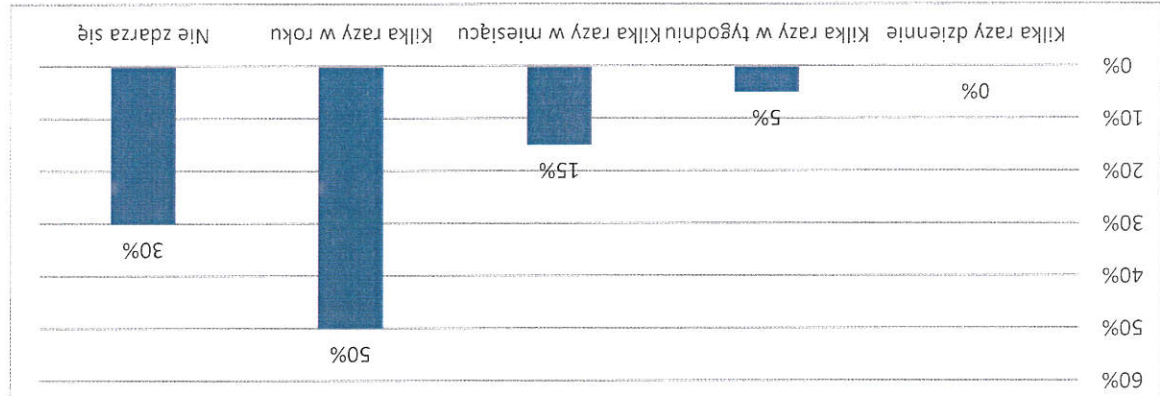
Sprzedawcy napojów alkoholowych w Oleśnicy deklarują, że przypadki próby kupna alkoholu przez osobę poniżej 18 roku życia zdarzają się najczęściej kilka razy w miesiącu (45%). Pozostałe wartości odnoszą się do prób zakupu alkoholu kilka razy w roku (20%) oraz kilka razy w tygodniu (30%). Zdanem 3% ankietowanych taka sytuacja się nie zdarza.

Jak często zdarza się, że osoba niepełnoletnia próbuje kupić alkohol w Pana/Pani sklepie?



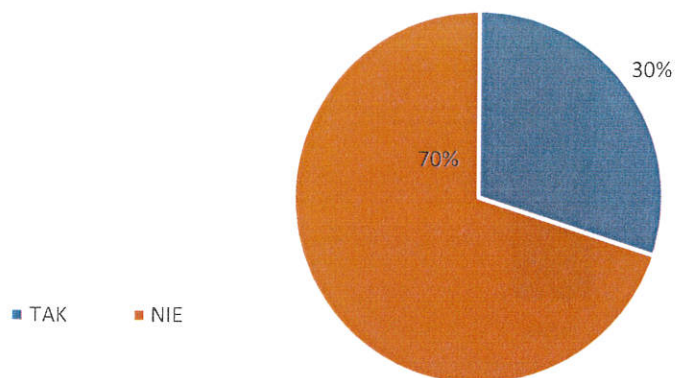
Spóżywanie alkoholu w obrębie punktu sprzedaży nie wydaje się być częstym zjawiskiem. 50% badanych stwierdziło, że zdarza się to kilka razy w roku, a 30% deklaruje, że taka sytuacja nie ma miejsca.

Jak często zdarza się, że ktoś spóżywa alkohol w obrębie Pana/Pani sklepu?



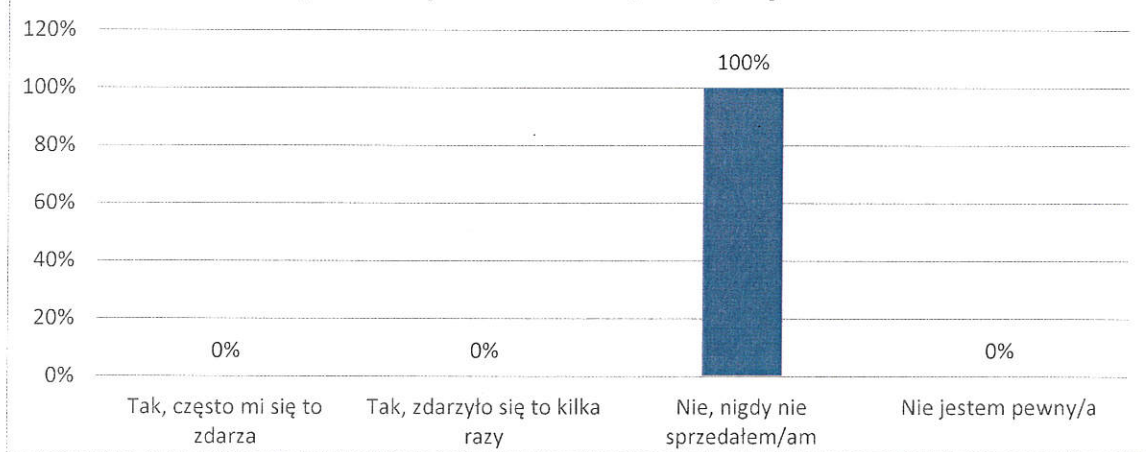
30% z przebadanych sprzedawców przyznaje, że w ciągu ostatnich 3 miesięcy miało miejsce nieprzejmne zajście związane ze spóżywaniem alkoholu w obrębie sklepu. W 95% z przypadków nie była wymagana interwencja policji!

Czy zdarzyło się w ciągu ostatnich 3 miesięcy jakieś nieprzyjemne zajście związane z używaniem alkoholu w obrębie sklepu?



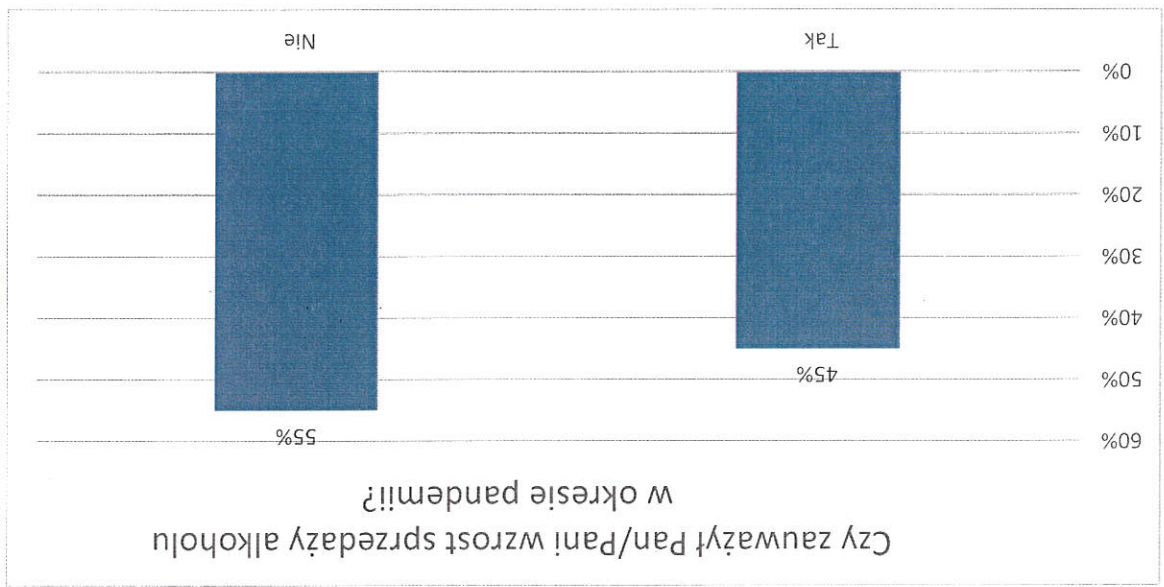
100% sprzedawców napojów alkoholowych z Gminy Oleśnica deklaruje, że nigdy nie sprzedała alkoholu osobie, która budziła wątpliwości co do pełnoletności.

Czy kiedykolwiek sprzedał Pan / sprzedała Pani alkohol osobie, o której wiedział Pan/Pani, że jest nieletnia?

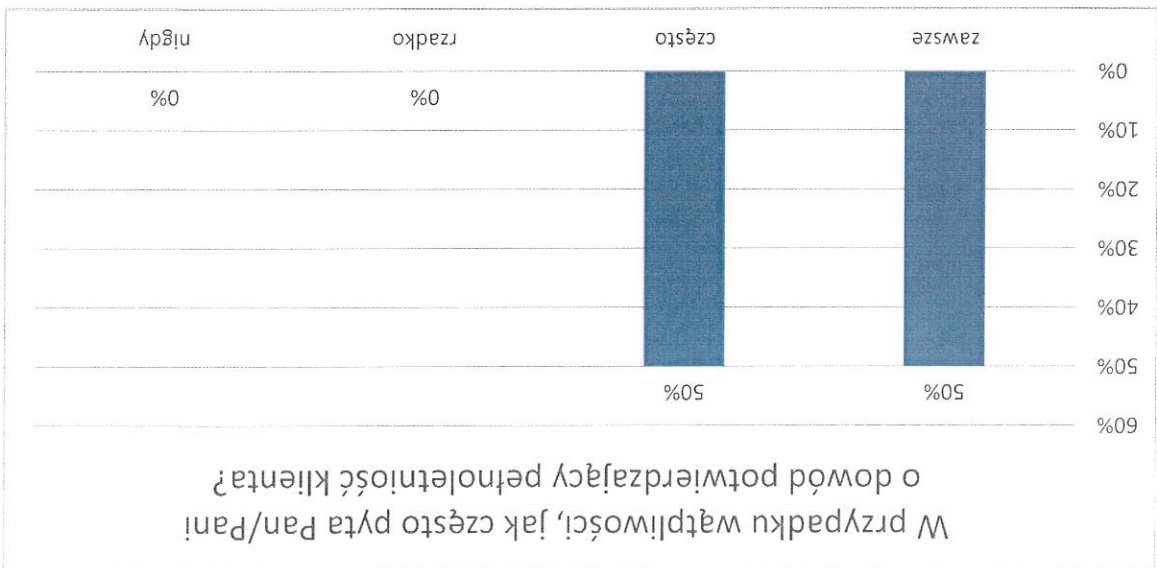


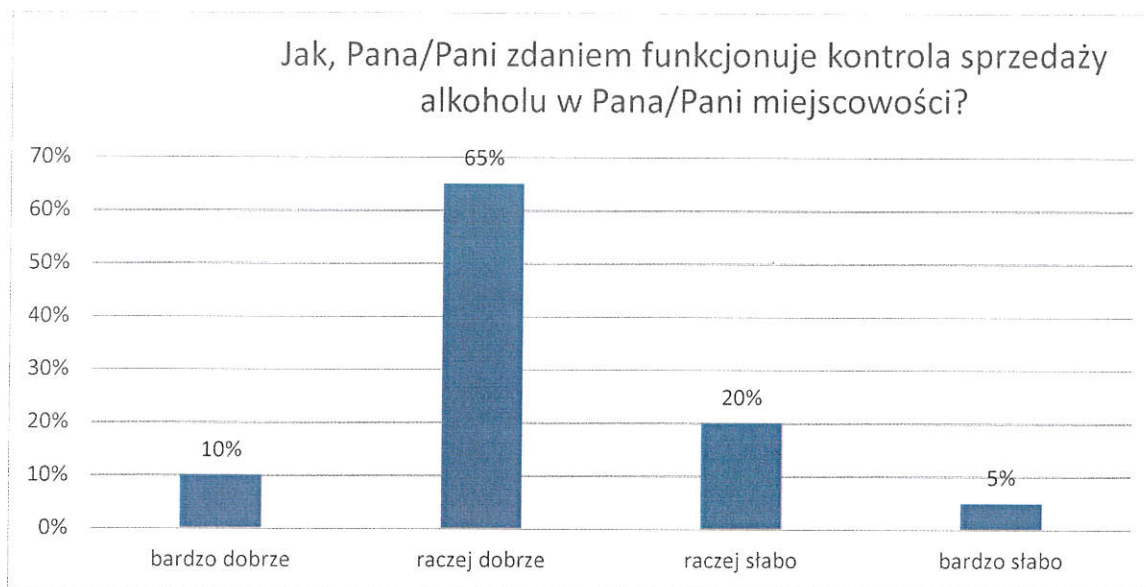
W przypadku wątpliwości, co do wieku, 50% badanych zawsze sprawdza dowody potwierdzające wiek, a 50% sprzedawców robi to często.

Ostatnie badane zagadnienie dotyczyło subiektywnej oceny funkcjonowania kontroli punktów sprzedaży alkoholu w Gminie Oleśnica. Łącznie 75% badanych oceniło jej funkcjonowanie raczej dobrze i bardzo dobrze. Natomiast łącznie 25% sprzedawców ocenia ją przeciętnie.

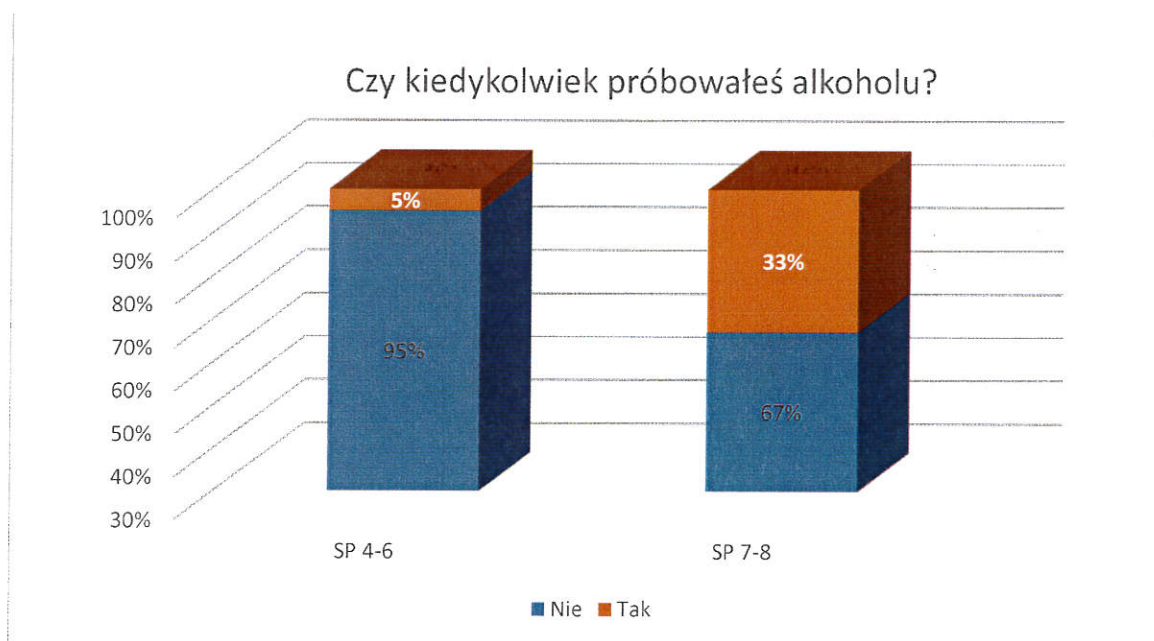


Niemal połowa ankietowanych sprzedawców zauważyła wzrost sprzedaży alkoholu w porównaniu z okresem sprzed pandemii.



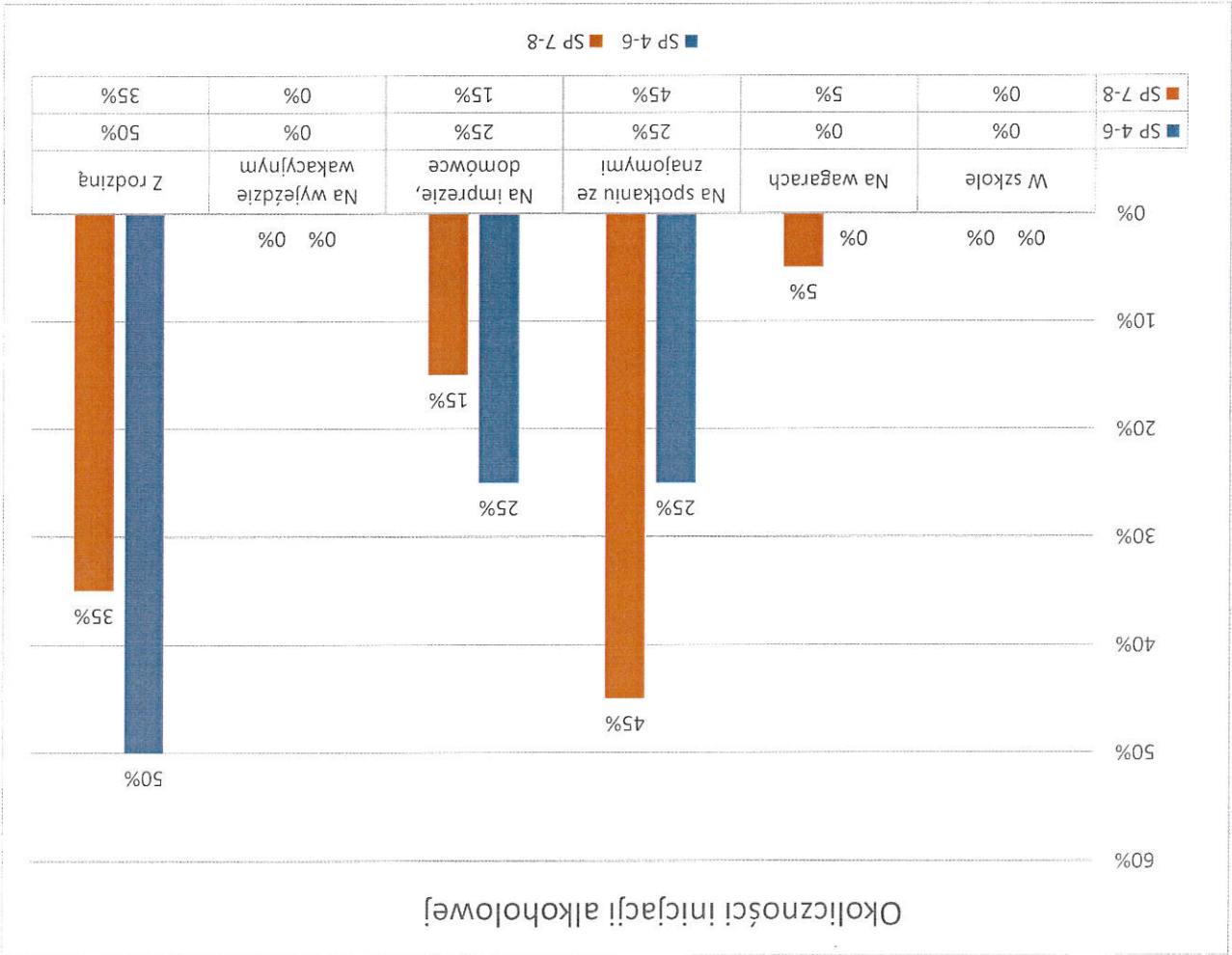


Substancje psychoaktywne: Alkohol - Inicjację alkoholową ma za sobą 5% uczniów klas 4-6 oraz 33% uczniów klas 7-8 szkół Gminy Oleśnica.

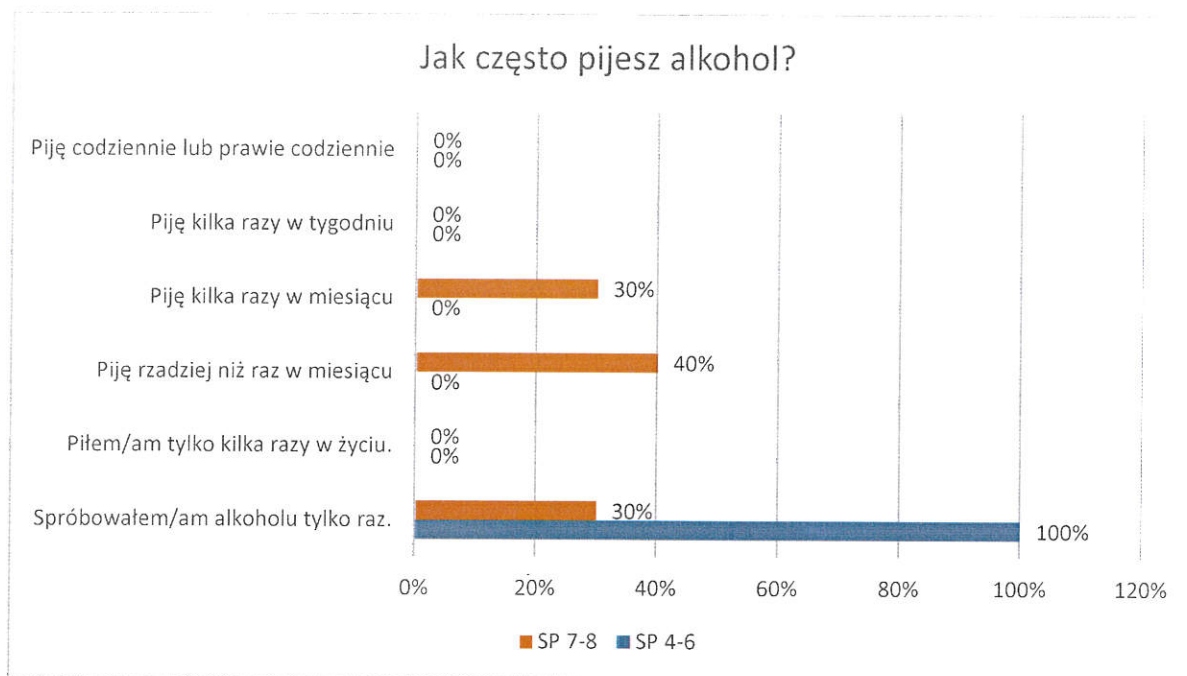


Najczęściej deklarowaną okolicznością inicjacji alkoholowej uczniów jest towarzystwo rodziny (SP 4-6 – 50%, SP 7-8 - 35%), spotkanie ze znajomymi (SP 4-6 – 25%, SP 7-8 - 45%) bądź impreza - domówka (SP 4-6 – 25%, SP 7-8 - 15%). Powyższe wyniki wydają się potwierdzać prawidłowość związaną z psychospołecznym rozwojem człowieka w wieku dorastania. Dla młodzieży najważniejszą społeczną grupą odniesienia są rówieśnicy. To utrzymanie pozycji w grupie znajomych jest jedną z najsilniejszych motywacji, aby sięgnąć po alkohol. Prawidłowość tę można wykorzystać w dobrym celu. Planując oddziaływania profilaktyczne kierowane do dzieci i młodzieży warto wykorzystywać proces uczenia się rówieśniczego. Jest to sytuacja, w której

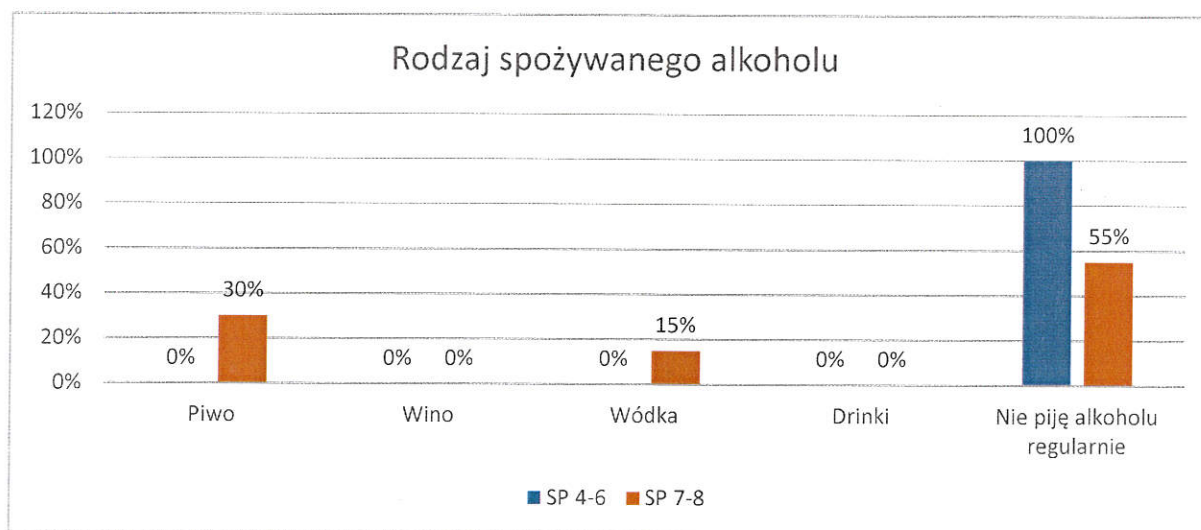
dorastający człowiek czerpie pozytywne poglądy i postawy nie tylko od nauczyciela czy pedagoga, ale głównie od swoich rówieśników. Jeśli podczas warsztatów profilaktycznych zostaną przeprowadzone odpowiednie dobrane ćwiczenia i zabawy, uczniowie sami wyciągną wnioski dotyczące alkoholu i będą mieli okazję podzielić się nimi z grupą.



Oprócz okoliczności inicjacji ważne było dla nas także to, jak często młodzi ludzie, którzy mają za sobą inicjację alkoholową sięgają alkoholu. 100% najmłodszych uczniów wskazało, że mieli jednorazowy kontakt z alkoholem. Wraz z wiekiem ta tendencja się zmienia: SP 7-8 (30%). Wśród uczniów klas SP 7-8 pojawiały się również kategorie odpowiedzi, które odnoszą się do spożywania alkoholu rzadziej niż raz w miesiącu (40%) oraz kilka razy w miesiącu (30%).

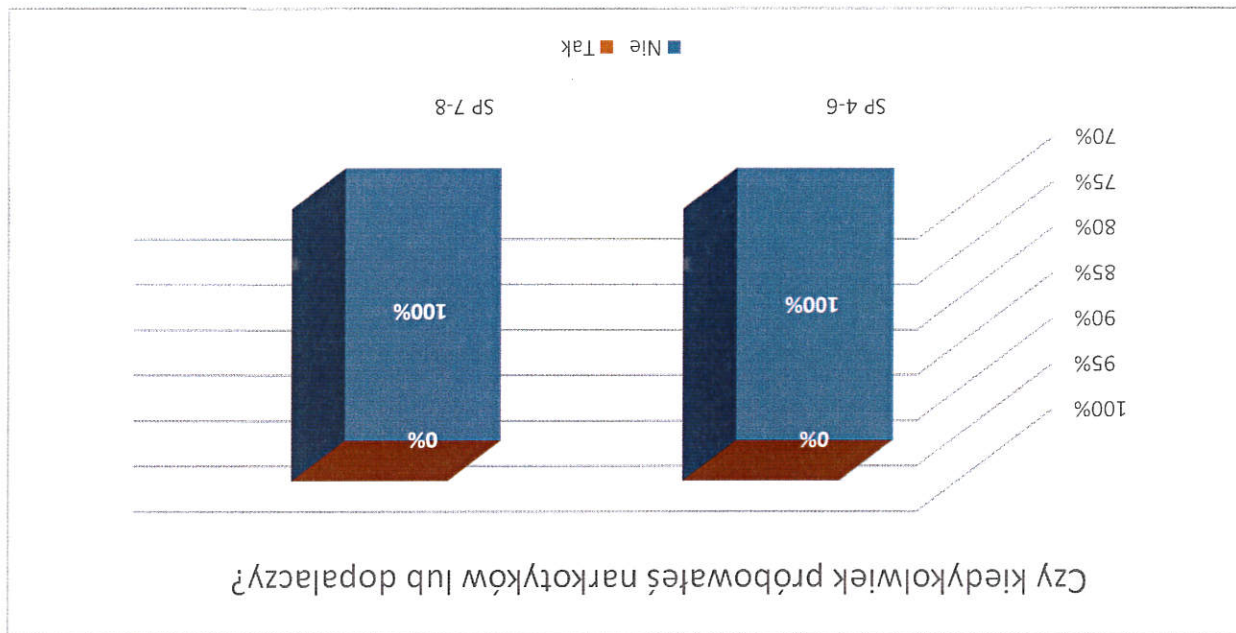


W następnej kolejności zapytaliśmy uczniów o rodzaj wypijanego alkoholu. Uczniowie SP7-8 deklarowali, że najczęściej sięgają po piwo oraz wódkę.

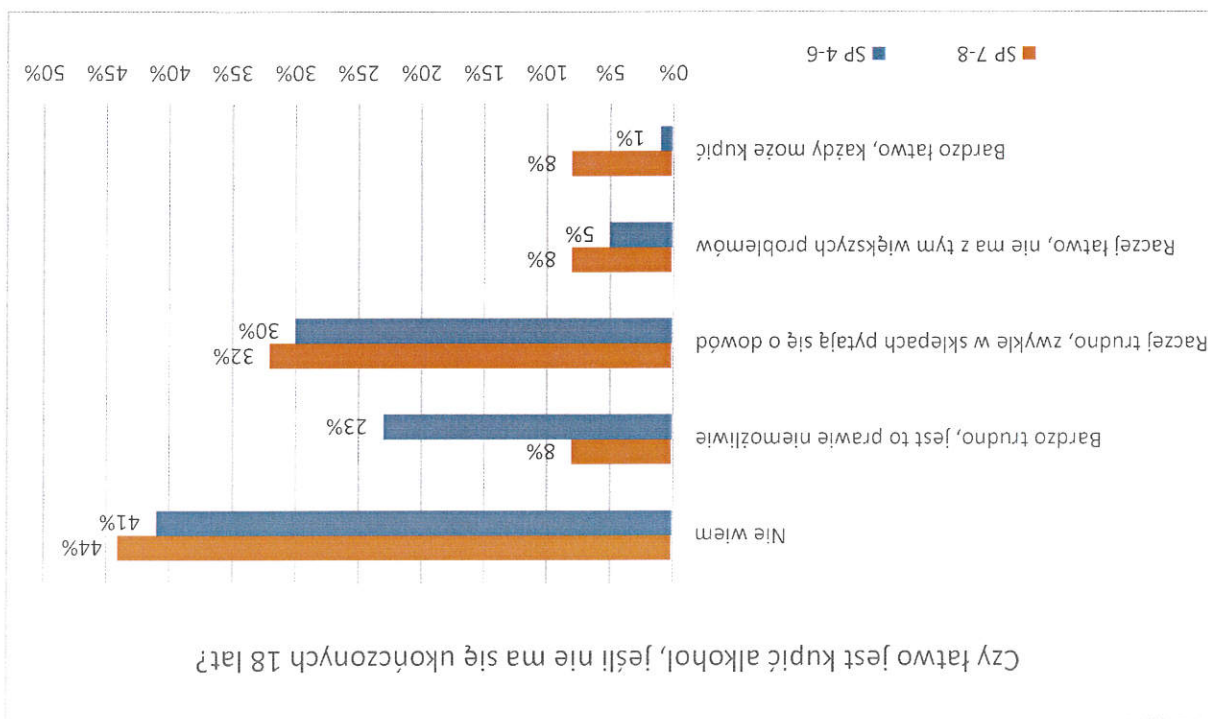


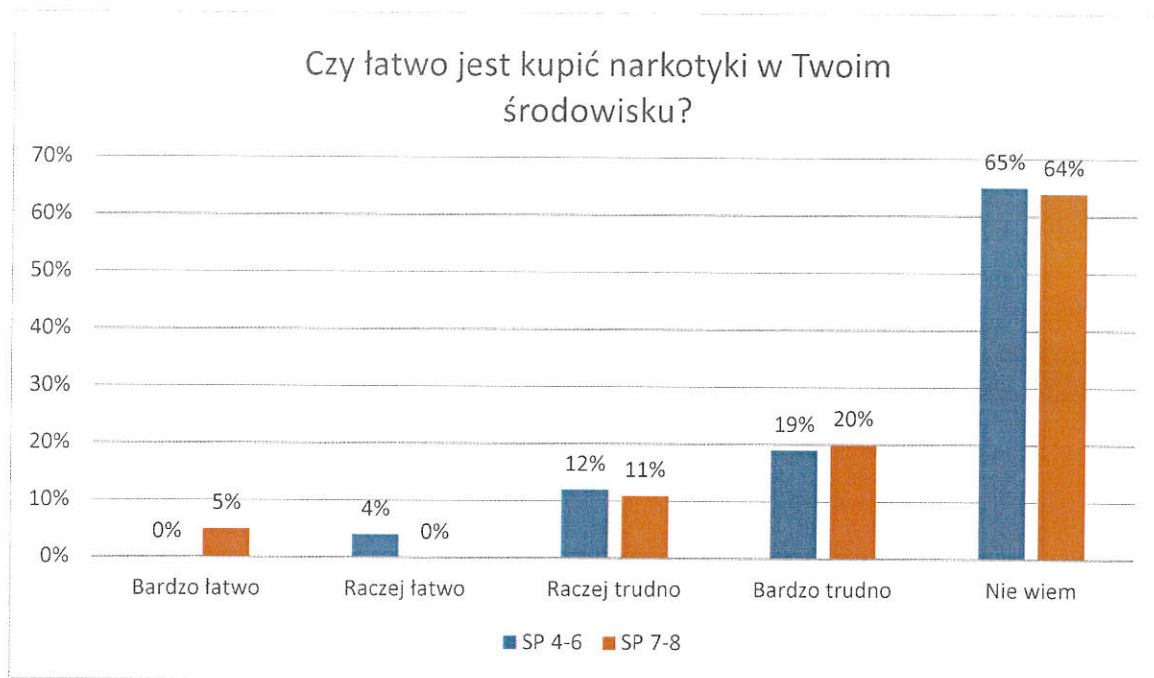
Kolejnym ważnym pytaniem, na które odpowiadali uczniowie było to dotyczące subiektywnej oceny dostępności alkoholu dla osób poniżej 18 roku życia. Pokazane poniżej wyniki wskazują, że 41% uczniów klas SP 4-6 oraz 44% uczniów klas SP 7-8 nie wie, czy da się kupić alkohol, gdy nie ma się ukończonych 18 r.ż. Może to sugerować, że ta część uczniów nigdy nie podejmowała próby nabycia alkoholu. Z kolei łącznie 16% najstarszych uczniów wskazuje, że jest przeciwnie, co oznacza, że mogą oni lub ich rówieśnicy być klientami w punktach ze sprzedażą alkoholu.

Ponizszy wykres przedstawia subiektywną ocenę dostępności narkotyków i dopalaczy. Zdecydowana większość uczniów nie wie, czy kupno narkotyków jest łatwe czy trudne, co pozwala wnioskować, że nigdy nie podejmowali próby takiego zakupu.



Substancje psychoaktywne: Narkotyki i dopalacze - Wyniki badań wskazują, że uczniowie gminy Oleśnica nie przejawiają problemów związanych z próbami przyjmowania narkotyków lub dopalaczy.





Postawy wobec substancji psychoaktywnych - Zbadane zostały postawy i przekonania uczniów na temat różnych substancji psychoaktywnych. Wyniki zamieszczone są w tabelach poniżej.

Przekonania dotyczące substancji psychoaktywnych w klasach SP 4-6

<i>Twierdzenia</i>	Zdecydowanie zgadzam się	Raczej zgadzam się	Raczej nie zgadzam się	Zdecydowanie nie zgadzam się
Alkohol zawarty w piwie jest mniej groźny niż ten zawarty w wódce.	21%	46%	12%	21%
Picie alkoholu pomaga się wyluzować i zapomnieć o smutkach.	2%	13%	33%	52%
Alkohol jest szkodliwy, szczególnie dla osób poniżej 18 roku życia.	77%	10%	3%	10%
To normalne, że osoby w moim wieku piją regularnie alkohol. Warto korzystać ze wszystkich sposobów na dobrą zabawę.	2%	1%	8%	89%
Bez alkoholu nie można się dobrze bawić na imprezie.	5%	8%	25%	62%
Dopalacze są mniej szkodliwe niż narkotyki.	3%	25%	29%	43%

Przekonania dotyczące substancji psychoaktywnych w klasach SP 7-8

Twierdzenia				
	Zdecydowanie zgadzam się	Raczej zgadzam się	Raczej nie zgadzam się	Zdecydowanie nie zgadzam się
Alkohol zawarty w piwie jest mniej groźny niż ten zawarty w wodce.	16%	53%	18%	13%
Picie alkoholu pomaga się wyluzować i zapomnieć o smutkach.	11%	39%	20%	30%
Alkohol jest szkodliwy, szczególnie dla osób poniżej 18 roku życia.	56%	30%	3%	11%
To normalne, że osoby w moim wieku piją regularnie alkohol. Warto korzystać ze wszystkich sposobów na dobrą zabawę.	3%	7%	39%	51%
Bez alkoholu nie można się dobrze bawić na imprezie.	7%	3%	26%	64%
Dopalacze są mniej szkodliwe niż narkotyki.	3%	20%	38%	39%
To normalne, że osoby w moim wieku próbują narkotyków i dopalaczy. Wszystko jest dla ludzi!	5%	8%	23%	64%
Od dopalaczy można uzależnić się tak samo jak od narkotyków.	62%	28%	3%	7%

To normalne, że osoby w moim wieku próbują narkotyków i dopalaczy. Wszystko jest dla ludzi!	1%	1%	11%	87%
Od dopalaczy można uzależnić się tak samo jak od narkotyków.	66%	20%	4%	10%
Jeśli ktoś bierze narkotyki z umiarem, to się nie uzależni.	2%	8%	36%	54%
Palenie papierosów jest modne w mojej szkole.	3%	10%	30%	57%

Jeśli ktoś bierze narkotyki z umiarem, to się nie uzależni.

5%

7%

39%

49%

Palenie papierosów jest modne w mojej szkole.

23%

30%

36%

11%

PRELIMINARZ WYDATKÓW

WYDATKI WEDŁUG DZIAŁU, ROZDZIAŁU I PARAGRAFU GMINNEGO PROGRAMU ROZWIĄZYWANIA PROBLEMÓW ALKOHOLOWYCH I NARKOMANII ZA ROK 2021							
LP.	Zadania i cele	Osoby odpowiedzialne za zadania	Termin realizacji	Osiągnięte rezultaty	Dział, rozdział paragraf	PLAN	WYDATKI
I.	Zwiększenie dostępności terapeutycznej i specjalistycznej. Udzielanie rodzinom, w których występują problemy alkoholowe pomocy psychologicznej i prawnej, a w szczególności pomocy przed przemocą w rodzinie. Wspomaganie działalności instytucji, stowarzyszeń i osób fizycznych, wspomagających rozwiązywanie problemów alkoholowych i narkomanii.						
1.	<p>1. FINANSOWANIE działalności punktu konsultacyjnego dla uzależnionych i współuzależnionych.</p> <ul style="list-style-type: none"> Pomoc psychologiczna Pomoc terapeutyczna Kierowanie osób na badanie przez biegłych sądowych (psychiatrę/psychologa). Opłaty sądowe od wniosków o wszczęcie postępowania zobowiązania do leczenia odwykowego 	Burmistrz, koordynacja GKRPA	Cały rok	Zwiększenie świadomości choroby	85154 & 4300/4170	13 200,00	11 230,00
					85154&4170	12 000,00	12 046,40
					85154&4300	4 000,00	1 100,00
	<p>2. WSPIERANIE PROGRAMÓW szkolnych i ich REALIZACJA w zakresie profilaktyki alkoholowej, narkomanii i przemocy. Finansowanie zajęć sportowych z elementami profilaktyki uzależnień dla dzieci i młodzieży.</p> <p>3. WYNAGRODZENIE CZŁONKÓW GKRPA /szkolenia Komisji, udział w konferencjach/.</p>	Burmistrz, koordynacja GKRPA, szkoła,	Cały rok	Wspieranie działań profilaktycznych mających na celu uzmysłowienie na czym polega choroba alkoholowa, i jak zgubne skutki mogą nieść ze sobą różnego rodzaju uzależnienia.	85154&4300	13 589,08	5 555,00
					85154&4170, 4210,4110	9 000,00	4 649,98

II.	<p>Prrowadzenie profilaktycznej działalności i edukacyjnej w zakresie rozwiązywania problemów alkoholowych i narkomanii w szczególności dla dzieci i młodzieży - w tym prowadzenie pozalekcyjnych zajęć sportowych, a także działań na rzecz dożywiania dzieci uczestniczących pozalekcyjnych programach opiekuńczo – wychowawczych i socjoterapeutycznych.</p>
III.	<p>PRZECIWDZIAŁANIE NARKOMANII</p>
1.	<p>UMOWY z osobami realizującymi projekt profilaktyczno- edukacyjny z dziećmi z ogranicza przedszkole, parafia GKRPA, szkoła, Burmistrz, Cały rok</p> <p>Zwiększenie świadomości i jej chorób i jej zgnubnych skutków wpływających na życie i zdrowie.</p> <p>8515484170, 7 000,00</p> <p>8515484110, 150,00</p> <p>8515484210, 10 156,61</p> <p>4 123,56</p>
2.	<p>SKŁADKI ZUS,FP warsztaty itp. prowadzącymi dzieło z osobami zlecenia, umowy patologii. Umowy z dziećmi z ogranicza przedszkole, parafia GKRPA, szkoła, Burmistrz, Cały rok</p> <p>Zwiększenie świadomości i jej chorób i jej zgnubnych skutków wpływających na życie i zdrowie</p> <p>8515384210, 1 000,00</p>
2.	<p>USŁUGI Pomoc specjalistyczna, ORGANIZACJA WARSZTATÓW i prelekcji, koncertów, festynów, spotkań. Burmistrz, Cały rok</p> <p>Pogrzebienie 8515384300, 10 610,97</p> <p>3400,00</p>
PRZECIWDZIAŁANIE ALKOHOLIZMOWI	<p>DZIAŁ 85154 – PLAN : 69 095,69 WYDATKI : 38 763,60</p> <p>DZIAŁ 85153 – PLAN : 11 610,97 WYDATKI : 3 400,00</p> <p>Sprawozdanie przygotowana i sporządzona przez: (-) Beata Brykowska</p>